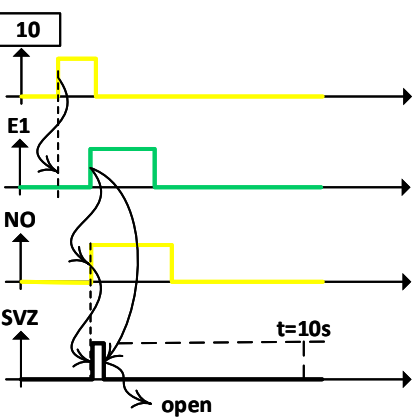
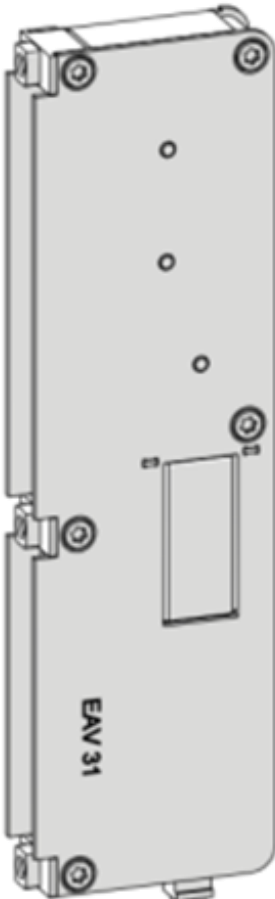
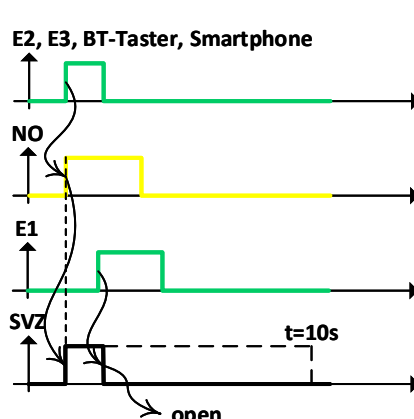


Electrisch schema WINKHAUS blueMatic EAV3 met smartdoor TURN (Master – Master)

Öffnen von Schloss



Öffnen von smartdoor



weiß + 12 V DC
braun 0 V
grün Öffnungssignal extern
gelb } Signal Drehtüröffner
grau }
rosa (nicht belegt)

gelb / grau = Ausgang Signal für Drehtüröffner (optional), nur bei Motorkasten Drehtür

grün / weiß = Eingang für externen potentialfreien Kontakt (z. B. Entriegeln per Gegensprechanlage / Taster Öffnen)

Hinweis! max. 40 m verlängerbar (min. 0,8 mm²)

Parameter WINKHAUS blueMatic EAV3:

GOTTHARD SOLUTIONS
Gotthardstrasse 3
CH-5630 Muri (AG)
www.gotthard3.ch

REF: 301010a
2020

100-240 VAC	50/60 Hz	41 W	30 Nm
Drive unit for swing doors: EN16005; DIN18650-1/-2			
1	2	1	2, 3
0	2	0	2

Einbaufirma:

- Toegangscontrole: Lezer / Code
- Sleutelschakelaar
- Druknop
- Schakelen op afstand bv. timer
- Bewegingsdetector b.v. IR-sensor

Optionele ingang:

BT knop, BT module, Smartphone

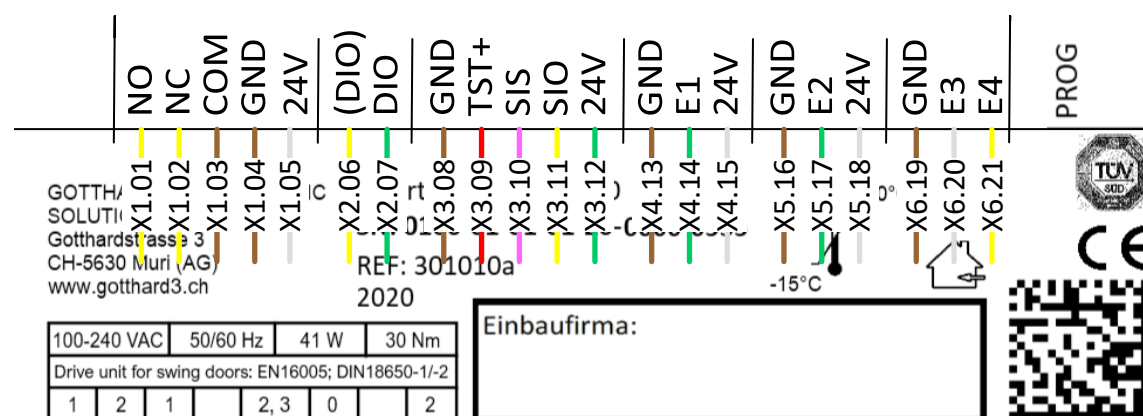
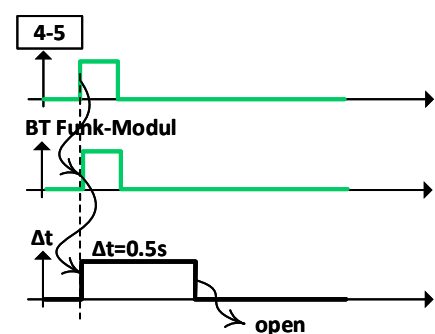
Icons: Wi-Fi, BT module, Smartphone, Motion detector, Push button, Key switch, Reader/Code

Parameter smartdoor TURN:

Sluitkracht	= individueel
Push&Go (aan/uit)	= individueel
Push&Go gevoeligheid	= individueel
Vergrendelfunctie (actief/ina.)	= AAN
Openingskracht	= individueel
Vertragingstijd	= 10s
Ingang E1	= openingsimpuls (dag + nacht) + BF
Ingang E2	= openingsimpuls (dag + nacht)
Ingang E3	= dag/nacht bedrijf
Ingang E4	= openingsimpuls (alleen dag)

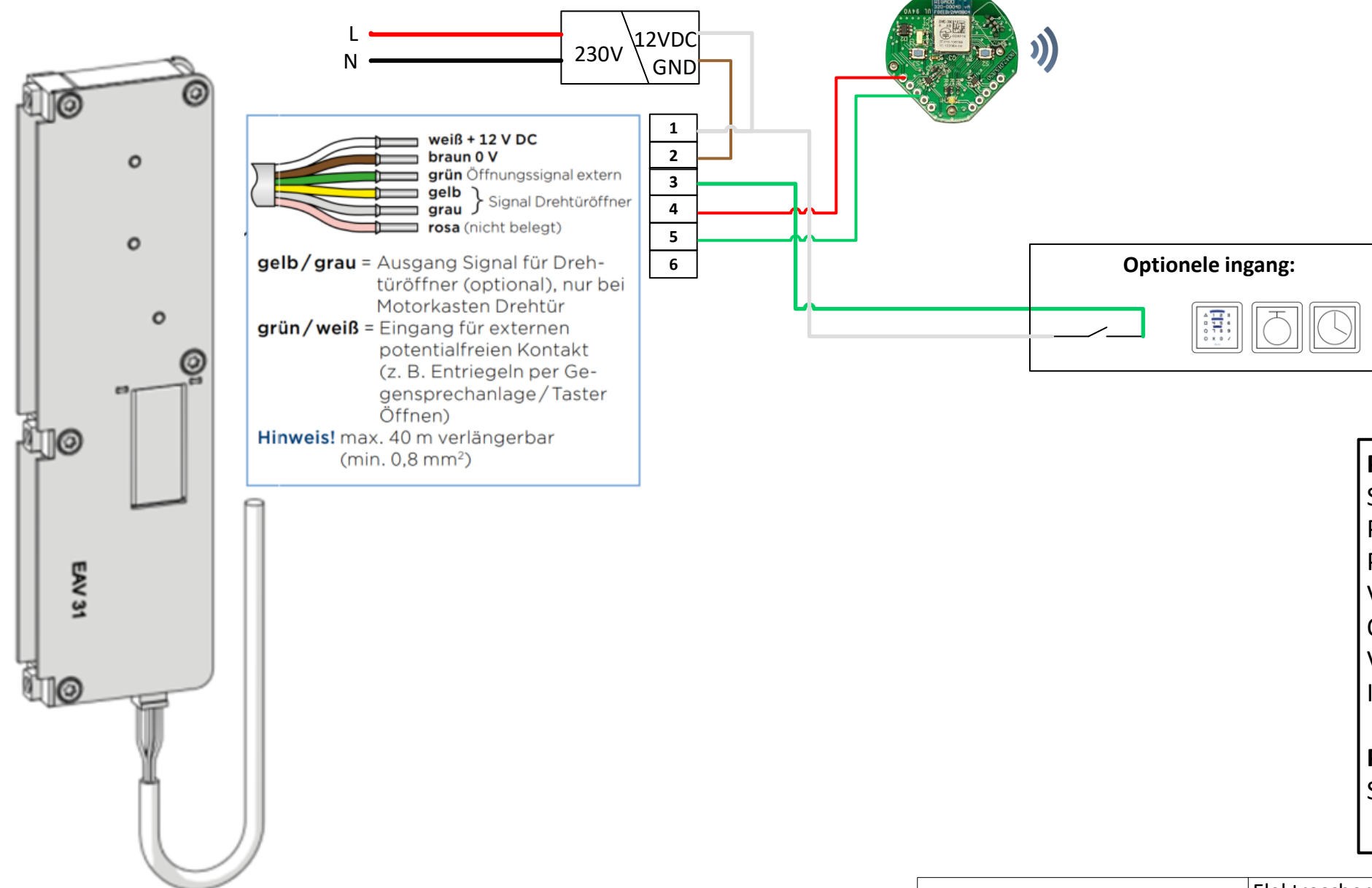


Electrisch schema WINKHAUS blueMatic EAV3 met smartdoor TURN (Master – Slave) v1



- Toegangscontrole: Lezer / Code
- Sleutelschakelaar
- Drukknop
- Schakelen op afstand bv. timer
- Bewegingsdetector b.v. IR-sensor

Bluetooth-Modul (Schakelaars - Apparaat 1)



Parameter WINKHAUS blueMatic EAV3:

Parameter smartdoor TURN:

Sluitkracht = individueel
Push&Go (aan/uit) = individueel
Push&Go gevoeligheid = individueel
Vergrendelfunctie (actief/ina.) = OFF
Openingskracht = individueel
Vertragingstijd = 0.5s
Ingang E1, E2, E3, E4 = GEEN

Peripherie smartdoor TURN :

Schakelaars - Apparaat 1 = actief, openingsimpuls (dag + nacht)



Elektroschema WINKHAUS blueMatic EAV3 met smartdoor TURN (Master – Slave) v1

Draaivleugel deuraandrijving
smartdoor TURN T100

WINKHAUS BlueMatic EAV3 - smartdoor TURN_Elektroschema_v2.0.vsd

Blatt 2/2

17.06.2021

Peter
Kupferschmid

NL: Dutch